

VOLATILITÉ



Basé sur l'écart type de 3 ans

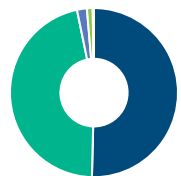
PRINCIPAUX PLACEMENTS

au 30 novembre 2025

Gouvernement du Canada 3,25 % 01-jun-2035	5,18 %
Gouvernement du Canada 2,75 % 01-déc-2055	2,19 %
Province de l'Ontario 3,60 % 02-jun-2035	2,12 %
Province de l'Ontario 2,65 % 02-déc-2050	2,09 %
Gouvernement du Canada 2,50 % 01-déc-2032	1,81 %
Province de Québec 1,50 % 01-sep-2031	1,80 %
Gouvernement du Canada 3,50 % 01-déc-2057	1,56 %
Gouvernement du Canada 3,50 % 01-déc-2045	1,39 %
Gouvernement du Canada 3,00 % 01-jun-2034	1,33 %
Province de la Colombie-Britannique 4,00 % 18-jun-2035	1,25 %

RÉPARTITION ACTIFS

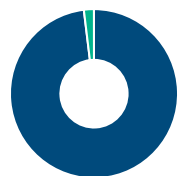
au 30 septembre 2025



Obligations de sociétés canadiennes	51,57 %
Obligations du gouvernement canadien	47,42 %
Espèces et équivalents	1,94 %
Obligations de sociétés étrangères	1,13 %
Obligations canadiennes - Autres	0,25 %
Autres	-2,31 %

RÉPARTITION SECTEUR

au 30 septembre 2025



Revenu fixe	98,26 %
Espèces et quasi-espèces	1,93 %
Autres	-0,19 %

RÉPARTITION GÉOGRAPHIQUE

au 30 septembre 2025



Amérique Du Nord	100,00 %
------------------	----------

STYLE

au 30 novembre 2025

	Valeur	Mélange	Croissance
Grande			
Moyenne			
Petite			

VIE UNIVERSELLE
COMPTE INDICIEL GÉRÉ

REVENU FIXE

BMO Fonds d'obligations de base série Conseiller

Les renseignements que renferme ce profil visent uniquement l'indice ci-dessus. Dans le cadre d'une police de BMO Société d'assurance-vie, vous n'achetez pas d'unités indicielles dans ce indice ou de parts légales en titres.

LES OBJECTIFS

L'objectif du fonds est de produire un revenu d'intérêt très élevé ainsi qu'une opportunité de croissance en investissant principalement dans des instruments de dette de première qualité libellé en dollars canadiens.

Type de fonds	Revenu fixe canadien	Gestionnaires de fonds	Entrée en vigueur
Géré par	BMO Investments Inc.	Andrew Osterback	2014/11/13
Entrée en vigueur	13 nov. 2014	Vishang Chawla	2024/05/24
RFG	1,06 %	Earl Davis	2024/05/24
Actifs (millions \$)	841,63	Gordon Rumble	2024/05/24

RENDEMENT COMPOSÉ

au 30 novembre 2025

Date	1 mois	3 mois	6 mois	1 an	3 ans	5 ans	10 ans	Création
Fonds désigné	0,20 %	2,67 %	2,38 %	2,51 %	4,01 %	-0,81 %	1,30 %	1,44 %
Référence	0,26 %	2,84 %	2,50 %	3,28 %	4,33 %	-0,13 %	2,09 %	4,33 %
Trimestre	3	3	4	4	3	4	4	4

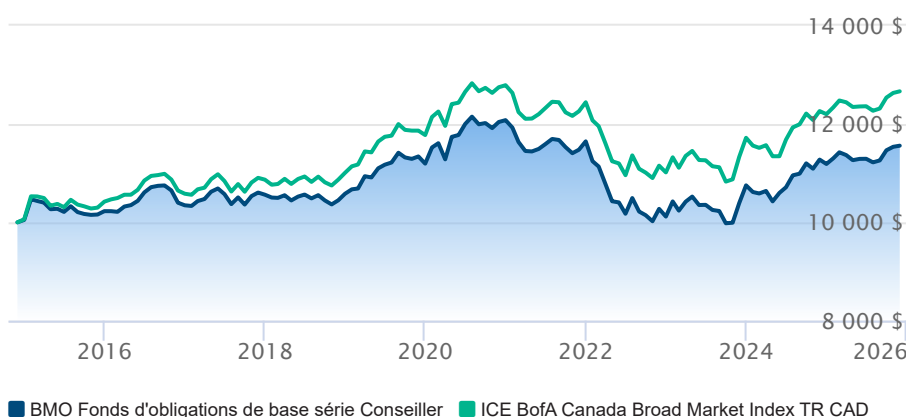
RENDEMENT CALENDRIER

au 30 novembre 2025

Date	2024	2023	2022	2021	2020	2019	2018	2017	2016
Fonds désigné	4,04 %	6,28 %	-13,13 %	-3,57 %	7,90 %	5,78 %	0,19 %	2,08 %	1,17 %
Référence	4,10 %	6,38 %	-11,46 %	-2,71 %	8,61 %	6,97 %	1,29 %	2,70 %	1,54 %
Trimestre	3	3	4	4	4	3	4	2	3

CROISSANCE DE \$10,000

Valeurs annuelles au 30 novembre 2025



■ BMO Fonds d'obligations de base série Conseiller ■ ICE BofA Canada Broad Market Index TR CAD

Les renseignements qui figurent ici ne concernent que les fonds désignés dont le nom figure ci-dessus. Le titulaire d'une police de BMO Société d'assurance-vie n'achète ni part de ce fonds désigné ni intérêt juridique dans aucun titre.

Le rendement passé n'est pas garant des résultats futurs. Les taux de rendement indiqués sont les taux de rendement composés annuels historiques globaux et tiennent compte de l'évolution des rendements et du réinvestissement des distributions. Dans le cadre des comptes indiciaires gérés, des comptes indiciaires de portefeuilles gérés et des comptes indiciaires en fonction du marché, des intérêts qui reflètent le rendement net d'un placement sous-jacent déterminé sont crédités, moins les frais de gestion quotidiens de BMO Société d'assurance-vie. Ces taux de rendement ne tiennent pas compte des frais de gestion actuels de BMO Société d'assurance-vie ou des frais actuels de polices d'assurance vie universelle, qu'il faut inclure pour le calcul du rendement net obtenu sur le compte.

Les renseignements que renferme le présent document sont offerts à des fins d'illustration et sont sujet à changement sans préavis. Les renseignements que renferme le présent profil vous sont fournis à titre indicatif et ne visent pas à donner des conseils particuliers d'ordre financier, fiscal ou juridique. Bien que nous ayons déployé tous les efforts possibles pour fournir des renseignements précis et exhaustifs, BMO Société d'assurance-vie et Fundata Canada n'acceptent aucune responsabilité pour toute inexactitude, toute erreur ou toute omission qui pourraient s'être glissées dans les renseignements fournis.



Les données fournies par Fundata