

VOLATILITÉ



Basé sur l'écart type de 3 ans

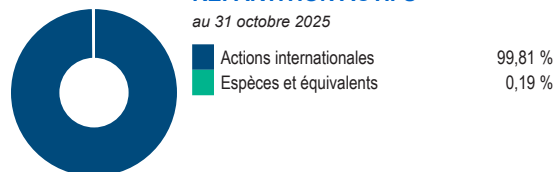
PRINCIPAUX PLACEMENTS

au 30 novembre 2025

Banco Santander SA	4,32 %
UniCredit SpA	3,80 %
Banco Bilbao Vizcaya Argentaria SA	3,40 %
ASML Holding NV	2,83 %
Airbus SE	2,78 %
TotalEnergies SE	2,76 %
AstraZeneca PLC	2,72 %
Thales SA	2,57 %
UPM-Kymmene Oyj	2,34 %
ArcelorMittal SA	2,31 %

RÉPARTITION ACTIFS

au 31 octobre 2025




RÉPARTITION SECTEUR

au 31 octobre 2025



RÉPARTITION GÉOGRAPHIQUE

au 31 octobre 2025



STYLE

au 30 novembre 2025

Valeur	Mélange	Croissance
		Grande
		Moyenne
		Petite

VIE UNIVERSELLE
COMPTE INDICIEL GÉRÉACTIONS
INTERNATIONALES

Catégorie d'actions européennes Invesco A

Les renseignements que renferme ce profil visent uniquement l'indice ci-dessus. Dans le cadre d'une police de BMO Société d'assurance-vie, vous n'achetez pas d'unités indicielles dans ce indice ou de parts légales en titres.

LES OBJECTIFS

La Catégorie croissance européenne Invesco cherche à assurer une croissance à long terme du capital en investissant principalement dans des titres de capitaux propres de sociétés sur les marchés européens en pleine maturité qui démontrent un fort potentiel de croissance. Le fonds peut également investir jusqu'à 50 % de son actif dans des titres de sociétés sur des marchés européens moins développés, au Moyen-Orient et en Afrique.

Type de fonds	Actions européennes	Gestionnaires de fonds	Invesco Canada Ltd.	Entrée en vigueur	2006/06/29
Géré par	Invesco Canada Ltd.	James Rutland			2025/06/23
Entrée en vigueur	01 nov. 2000	John Surplice			2025/06/23
RFG	2,96 %	Martin Walker			2025/06/23
Actifs (millions \$)	11,93				

RENDEMENT COMPOSÉ

au 30 novembre 2025

Date	1 mois	3 mois	6 mois	1 an	3 ans	5 ans	10 ans	Création
Fonds désigné	2,47 %	6,41 %	8,18 %	15,36 %	11,34 %	5,61 %	3,35 %	1,33 %
Référence	1,13 %	5,78 %	9,79 %	26,87 %	18,23 %	11,79 %	8,36 %	8,17 %
Trimestre	1	1	2	3	3	3	4	3

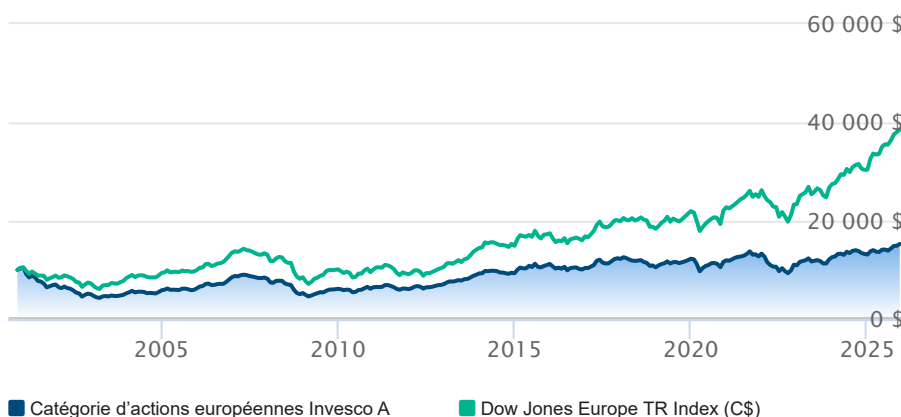
RENDEMENT CALENDRIER

au 30 novembre 2025

Date	2024	2023	2022	2021	2020	2019	2018	2017	2016
Fonds désigné	4,18 %	15,18 %	-17,90 %	11,42 %	-2,66 %	16,73 %	-13,88 %	17,43 %	-7,33 %
Référence	10,66 %	17,51 %	-10,82 %	15,26 %	3,59 %	19,54 %	-7,68 %	18,15 %	-3,54 %
Trimestre	4	3	3	3	4	3	4	2	3

CROISSANCE DE \$10,000

Valeurs annuelles au 30 novembre 2025



Les renseignements qui figurent ici ne concernent que les fonds désignés dont le nom figure ci-dessus. Le titulaire d'une police de BMO Société d'assurance-vie n'achète ni part de ce fonds désigné ni intérêt juridique dans aucun titre.

Le rendement passé n'est pas garant des résultats futurs. Les taux de rendement indiqués sont les taux de rendement composés annuels historiques globaux et tiennent compte de l'évolution des rendements et du réinvestissement des distributions. Dans le cadre des comptes indiciaires gérés, des comptes indiciaires de portefeuilles gérés et des comptes indiciaires en fonction du marché, des intérêts qui reflètent le rendement net d'un placement sous-jacent déterminé sont crédités, moins les frais de gestion quotidiens de BMO Société d'assurance-vie. Ces taux de rendement ne tiennent pas compte des frais de gestion actuels de BMO Société d'assurance-vie ou des frais actuels de polices d'assurance vie universelle, qu'il faut inclure pour le calcul du rendement net obtenu sur le compte.

Les renseignements que renferme le présent document sont offerts à des fins d'illustration et sont sujet à changement sans préavis. Les renseignements que renferme le présent profil vous sont fournis à titre indicatif et ne visent pas à donner des conseils particuliers d'ordre financier, fiscal ou juridique. Bien que nous ayons déployé tous les efforts possibles pour fournir des renseignements précis et exhaustifs, BMO Société d'assurance-vie et Fundata Canada n'acceptent aucune responsabilité pour toute inexactitude, toute erreur ou toute omission qui pourraient s'être glissées dans les renseignements fournis.



Les données fournies par Fundata